

# De Witte Spreeuwen

magazine voor de vogelhouder en -kweker



**De baardmanwevers** zijn zeer vriendelijke en rustige vogels. Tussen man en pop is ook geen uiterlijk verschil.



Erkenningsnummer p702121 - Kantoor van afgifte 3000 Leuven mail

DUIVEN EN HOENDERS De lemonduijf | EUROPESE De zwarte tapuit | WEETJES Hoelang leven vogels?  
PARKIETEN Stanleykweek | VOGEL VAN DE MAAND De kruisbek | VOEDING Eiwitten | DIVERSE De keurmeester



# Inhoud november



6

3 COLUMN

4 DUIVEN EN HOENDERS

Lemonduif of kaneelduif

6 EUROPESE

Tapuiten kweken: de zwarte tapuit

12 EKOTEN

Baardmanwever

16 WEETJES

Hoelang leven vogels?

18 PARKIETEN

Stanleykweek in vraag en antwoord

21 VRAGEN VAN DE BEGINNENDE LIEFHEBBER

22 VOGEL VAN DE MAAND

De kruisbek

24 VOEDING

Eiwitten

28 POSTUURKANARIES

De Rasmi Boland kanarie

30 TEN HUIZE VAN

Jos Smeyers

36 DIVERSE

De keurmeester

38 ZOEK DE VERSCHILLEN

Kool- en pimpelmees

40 TT IN DE RIJKE

PTT Antwerpen

41 VOGELBEURZEN

42 VRAAG EN AANBOD



18



36

12



© Jason / Adobe Stock

## 30 TEN HUIZE VAN

Er werd elk jaar wel een ekster geroofd en één jong verder met de hand opgebracht en tam gemaakt. Die vloog dan met ons mee als we ergens anders gingen ravotten en/of kattenkwaad uithaalden.

## REDACTIONEEL



## Vergeet uw lokale vogelclub niet

Begin november... Het kweekseizoen is al een tijdje voorbij, sommigen beginnen zelfs al denken aan volgend jaar. Maar ook het verenigingsleven draait momenteel op volle toeren met de organisatie van tentoonstellingen, vogelbeurzen en ledenvergaderingen.

Slechts een minderheid van de vogelliefhebbers neemt ook effectief deel aan de tentoonstellingen maar toch blijft dit een heel belangrijke activiteit binnen onze hobby. Een bezoek aan een tentoonstelling en /of een vogelbeurs kan voor elke liefhebber heel leerrijk zijn. Je kan er in eerste instantie je eigen gekweekte vogels vergelijken met die van anderen, je leert vaak ook nieuwe soorten kennen en misschien krijg je wel zin om een nieuwe soort, ras of kleur aan te schaffen.

Naast de tentoonstellingen worden in het najaar bij veel clubs ledenvergaderingen en voordrachten georganiseerd. Hoewel we meer en meer in een digitaal tijdperk gaan leven en iedereen denkt alles terug te vinden op internet is het zeker aan te raden om ook deel te nemen aan de vergaderingen. Je kan er altijd iets van opsteken en bijhorende vogelpraatjes onder vrienden kunnen even belangrijk zijn om ervaringen uit te wisselen en problemen op te lossen.

Veel clubs zien hun ledenaantal en de deelnemers aan hun activiteiten jaar na jaar afnemen hoewel ze vaak heel veel inspanningen doen om er te zijn voor hun leden. Daarom: geef hen de nodige steun en neem deel aan hun activiteiten. Het zal voor het bestuur een motivatie zijn om zich verder voor de club in te zetten. Vind je dat jouw club niet voldoende doet voor zijn leden? Haak niet af maar doe zelf een paar voorstellen of help hen om het beter te doen.

**Inge De Ceuninck**

# Lemonduif of kaneelduif

*Columba larvata*

*Auteur & kweker - Michiel Raemaekers*

*Foto's - Iggino Van Bael & Michiel Raemaekers*



Net uitgekomen  
lemonduif



Jonge lemondive

## Leefgebied

De lemondive is afkomstig van het Afrikaans continent en komt wijdverspreid in het oosten ten zuiden van de Sahara voor.

## Voeding

Als voeding krijgen de lemondieven als hoofdmengeling “Versele-Laga - tortelduiven & exotische duiven” en dit wordt aangevuld met T16 korrels en onkruidzaden. Ook krijgen ze in de kweek eivoer met insecten (meelwormen, hermetia, pinkies en buffalo’s).

## Sociale eigenschappen

Het zijn zeer rustige duiven die na een korte tijd vertrouwd zijn aan de verzorger. Als je in de volière komt, zullen ze nooit in paniek opvliegen, maar eerder rustig naar een andere tak vliegen of over de grond wandelen. Ook naar andere vogels zijn ze niet agressief. Bij mij zijn ze gehuisvest met Afrikaanse prachtvinken en een koppel dolksteekduiven.

## Huisvesting

Ze zijn gehuisvest in een beplante buitenvolière die gedeeltelijk overdekt is. De bodem bestaat ook uit grond. De duiven vinden het zalig om bij regen over de natte grond te lopen en gaan bij warm weer zelfs speciaal in de regen zitten met de vleugels open.

## Kweek

De kweek van deze duiven is redelijk eenvoudig en ouders laten het legsel niet in de steek als je nestcontrole doet. De jonge duiven ring ik op 5 dagen met 6 mm ringen. Ze maken gebruik van een klassieke duivenschaal die op 1,5 m hoogte is gehangen, maar ook van een rieten korf op 60 cm van de grond. Na 12-14 dagen broeden komen de jongen uit. Verder stellen zich weinig problemen bij de kweek. Indien ze niet zo groot gehuisvest zijn, kan u best de jongen wel wegvangen als ze zelfstandig zijn, zodat de doffer niet achter de jongen gaat jagen.

# Tapuiten kweken: de zwarte tapuit

*Oenanthe leucura*

*Tekst: Geert Demeyere*

Het moet nu ongeveer 55 jaar geleden zijn dat ik mijn eerste vogelgids kreeg : de 'Petersons'. Van kindsbeen af was ik bezeten van al wat met vogels te maken had. Ontelbare keren werd dat boekje doorbladerd. Bij de zangvogels en meer bepaald bij de kleine lijsterachtigen werd altijd wat minder snel gebladerd. Vliegenvangers, nachtegalen, tapuiten, roodstaartjes spraken al heel snel tot de verbeelding. Het bleef echter bij verbeelding want het duurde nog een tijdje vooraleer ik mijn eerste echte tapuit in de natuur zag. En het zou nog veel langer duren voor de eerste leden van die vogelfamilies in mijn volière rondvlogen...

Jonge tapuiten vliegen na twee weken uit en zullen meestal nog een tijdje op de grond verblijven. Dat is bij de zwarte ook zo. Hun instinct zet ze er toe aan zich te verstoppen. Wanneer ze na een vijftal dagen tevoorschijn komen kunnen ze al zeer goed vliegen. Ze zullen dan natuurlijk ook de hoger gelegen nestkasten als schuilplaats gebruiken.



Zwarte tapuit man



© Ceert Demeyere

© Nick Michielssen

Maar de wetgeving veranderde en geleidelijk aan kwamen al die soorten vanuit de buurlanden ook in onze volièrres terecht. Het gebruik van het internet zorgde voor een vlotter leggen van contacten met kwekers van bijzondere soorten insectenetende vogels. Zo komt het dat ik iets meer dan tien jaar geleden voor het eerst kon genieten van het elegante voorkomen en het ietwat nerveuze gedrag van de gewone tapuit (*Oenanthe oenanthe*).

Elegant, het woord is al gevallen. Dat is waarom ik 'gebeten' ben van tapuiten. Volgens mij overtreffen de tapuitensoorten de meeste andere zangvogels als het op elegantie in vorm en gedrag aankomt. Ook hun kleuren zijn soms prachtig, alhoewel ze het moeten doen met combinaties van zwart, wit en alle schakeringen van bruin. Slechts enkele van de ruim twintig soorten hebben rood (eerder roest) op de staart, stuit of onderstaartdekveren.

De statisch afgebeelde prentjes in de 'Petersons' van weleer doen niet vermoeden dat ze onderling qua houding en gedrag nog zo veel van elkaar verschillen. Bij de twaalf soorten die ik thuis kan observeren is dat al heel snel te merken. Karakteristiek is het op en neer gaan van de staart als ze wat nerveus zijn. Maar de snelheid, de frequentie en de hoogte is bijvoorbeeld al heel verschillend.

Wie alles wil weten over de meeste tapuitensoorten moet het boek van E.N. Panov aanschaffen: 'Wheatears of the palearctic'. Jammer dat het niet in het Nederlands bestaat.

Na de gewone tapuit kwam de (westelijke) blonde tapuit (*Oenanthe hispanica hispanica*) als kweekvogel en daarna de zwarte tapuit (*Oenanthe leucura syeneticus*). Het is over die laatste dat ik hier wat meer wil vertellen.





Pop met nestmateriaal



Jongen in nest

© Ceert Demeyere

## Voorkomen en beschrijving

De zwarte tapuit hoort bij de Europese vogels en daarom moet hij correct geringd zijn. In Europa komt hij echter enkel voor in Spanje, vanaf de Pyreneeën tot in het diepe zuiden. Vroeger kwam hij ook voor in het uiterste zuiden van Frankrijk maar daar is hij verdwenen. De soort komt vooral voor in het noordwesten van Afrika: Mauritanië, Marokko, Algerije en Tunesië. In Marokko bijvoorbeeld is hij heel algemeen.

Er zijn twee ondersoorten. Men onderscheidt de Europese vogels als *Oenanthe leucura leucura* en de Afrikaanse vogels als *Oenanthe leucura syenetica*. Het enige verschil zit hem in de poppen die in Spanje meer zwart zijn dan de Afrikaanse. Die zijn eerder zwartbruin.

Van alle tapuiten is hij de grootste. Hij meet 18 cm en is daarmee ook de meest forse van de familie. Een witkruintapuit (*Oenanthe leucopyga*) kan wel bijna even groot zijn maar is veel slanker. Alhoewel hij slechts twee kleuren bezit, wit en zwart, vind ik het toch een prachtige vogel. Dat is zeker zo naar aanloop van de broedperiode als de man zijn staart begint uit te spreiden bij het baltsen.

Zoals veel insectenetende vogels kunnen ze agressief zijn. En bij een zwarte tapuitman betekent dat wel wat. Het is beter dat er geen andere mannetjes zichtbaar zijn in de

kweekperiode. Argeloos plaatste ik zo op een avond een andere man in een kooi in het zicht van een kweekman. Het resultaat was dat er 's morgens bij de kweekman al twee uitgevlogen jongen waren afgemaakt. Als hij zijn agressiviteit niet kwijt kan, dan richt hij dat op iets anders. Zo begon mijn beste kweekman op die manier ook zijn pop na te jagen waar hij al vier jaar mee samen zat en dit door het plaatsen van een witkruintapuit in het zicht op drie meter afstand. Wanneer je daar als liefhebber natuurlijk rekening mee houdt, dan zijn ze anders wel zeer verdraagzaam en kunnen man en pop gerust samen worden gehouden het jaar rond, zelfs in een zeer kleine ruimte. Bij andere tapuitsoorten is dat niet altijd mogelijk buiten de broedperiode. Het feit dat zwarte tapuiten als koppel in het broedgebied samen blijven overwinteren heeft daar natuurlijk veel mee te maken. Andere tapuitsoorten zijn meestal trekvogels en moeten als individu elk een territorium verdedigen in het overwinteringsgebied. Vergelijkbaar met een roodborstje 's winters in onze tuin.

Andere vogels die niet tot de vliegenvangers of kleine lijsterachtigen behoren kunnen ook probleemloos met zwarte tapuiten samen gehouden worden.

## Voeding en huisvesting

De voeding stelt ook niet veel problemen. In de broedperiode, als er jongen zijn bestaat dat voor honderd procent uit insecten: krekels, pinky's, buffalo's, meelwormen, wasmotlarven enz.... Buiten de broedperiode worden daar universeelvoer en nutribirdkorrels bijgevoegd. Dat eten ze enkel (en dus met tegenzin) als je niet te veel voer geeft en ze verplicht alles op te eten. Natuurlijk wordt het voer regelmatig bestrooid met allerlei producten die in de handel verkrijgbaar zijn zoals insectenstrooipoeder van Aves, omnivit, fertivit, calcium,... Dit om op lange termijn voedingstekorten te vermijden.

Zwarte tapuiten zijn sterke vogels wat betreft temperatuur. Van zeer koude en zeer warme temperaturen hebben ze weinig last. Ze komen immers in de natuur voor in de Pyreneeën en in het Atlasgebergte in Noord-Afrika, waar ze zelfs waargenomen worden op plaatsen waar sneeuw gevallen is. Dat mag ons er toch niet toe laten verleiden om die vogels zomaar in een buitenvolière te huisvesten het jaar rond. Voor volwassen vogels zou dat misschien nog wel kunnen, maar mijn ervaring leerde me dat jonge vogels het eerste jaar enorm gevoelig zijn aan allerlei worminfecties en ademhalingsproblemen. Ons klimaattype is nu eenmaal heel verschillend van dat van het (hoog)gebergte, (zowel 's winters als 's zomers) en de daaraan verbonden 'bacteriewereld' die dat met zich meebrengt. Alle soorten tapuiten zijn daar trouwens gevoelig aan. De gewone tapuit wel veel minder. Dat is niet toevallig de soort die het meest noordelijk voorkomt.

De meeste zwarte tapuiten worden vanaf eind oktober dus ondergebracht in een ruimte die droog en windvrij is. Jonge vogels worden zelfs na het uitvliegen droog gehuisvest. Kweken in een overdekte ruimte is eigenlijk ideaal. En dan zijn er geen problemen. Ik heb verschillende vogels van meer dan 7 jaar oud en die zien er nog helemaal niet bejaard uit...



Man voedert jong

Normaal worden 3 tot 5 eieren gelegd.  
Ze zijn vuilwit met roestkleurige stipjes.  
Alleen de pop broedt maar de man helpt  
wel onmiddellijk voederen als er jongen zijn.

## Kweek

Als de vogels in goede conditie de winter zijn doorgekomen en zeker als het overjaarse vogels zijn, dan begint de pop eind februari al met nestmateriaal te slepen. In de natuur zijn hun soortgenoten dan ook al begonnen. Om het even welk voorwerp met een gat dat groot genoeg is wordt als nestruimte goed bevonden. Mijn ervaring leert dat ze wel best in het volledig donker zitten. Je mag de pop niet zien als ze op het nest zit. Dan voelen ze zich niet veilig met soms het nare gevolg dat de pop de eieren niet in de nestkast legt. Bijgaande foto toont een nestkast die zeer geschikt is voor de zwarte tapuit.

Normaal worden 3 tot 5 eieren gelegd. Ze zijn vuilwit met roestkleurige stipjes. Alleen de pop broedt maar de man helpt wel onmiddellijk



© Geert Demeyere

voederen als er jongen zijn. Overjaarse vogels kunnen gerust drie broedsels grootbrengen. Jonge poppen hebben meestal maar één legsel, soms twee.

Jonge tapuiten vliegen na twee weken uit en zullen meestal nog een tijdje op de grond verblijven. Dat is bij de zwarte ook zo. Er moet dan gezorgd worden voor plaatsen waar ze achter of onder kunnen kruipen. Hun instinct zet ze er toe aan zich te verstoppen. Je krijgt ze dus een aantal dagen niet te zien. Wanneer ze na een vijftal dagen tevoorschijn komen kunnen ze al zeer goed vliegen. Ze zullen dan natuurlijk ook de hoger gelegen nestkasten als schuilplaats gebruiken. Dat kan een probleem vormen. De pop heeft ondertussen misschien al terug gelegd. Tweemaal maakte ik het mee dat ik de pop 's morgens van het nest zag en de eieren koud waren. Maar de nestkast met het legsel zat wel vol jongen. Eén jong dat 's avonds de nestingang verspert is genoeg. De pop kan, wil of durft de nestholte niet meer in met alle gevolgen van dien. Zelfstandige jongen worden dus best uit de kweekruimte verwijderd. Dat gebeurt best op een leeftijd van 23-24 dagen. Langer wachten kan ook om een andere reden gevaarlijk worden: het zal niet lang duren of er liggen losse pluimen in de kweekruimte. Een signaal dat de man zijn werk begint te doen. In de natuur worden de jongen na zekere tijd ook uit de onmiddellijke nabijheid van het nest verjaagd.

Als ik het allemaal overschouw vind ik de zwarte tapuit van alle tapuitensoorten de beste kweekvogel. De resultaten verbeterden wel jaar na jaar door de vogels beter en beter te leren kennen. Wanneer je een aantal eigenschappen van de vogel niet in acht neemt dan kan het kweekresultaat gemakkelijk nul zijn. Maar wanneer je met die zaken rekening houdt, dan kweek je makkelijk 12 tot 15 prachtige jongen uit één koppel!

**NEW!**

**dr. Coutteel**  
For the health of your birds

**Wateroplosbaar calcium met vitamine D3**

**VLOTTE EILEG STEVIGE SCHAAAL BOTONTWIKKELING**

500 ml

**Dr. Coutteel Company**  
www.coutteel.be  
info@coutteel.be

**VOLIÈRE SAMAN**

**Volièrebouw Saman voor al uw volière's, hokken en kooien.**

Wij leveren uit voorraad. U kunt gaan voor zelfbouw compleet of met losse panelen als bouwpakket. Ook verzorgen wij de complete montage indien gewenst. Antraciet, zwart, groen, geanodiseerd en brute + aluminium hebben wij in het programma. Gaas in diverse maten, kleuren en draaddikte, op maat geknipt na walsen. Diverse soorten en maten plaatwerk zoals kunststof, acp, plexiglas, polycarbonaat en sandwichpanelen om dichte kooien en geïsoleerde nachthokken te maken. Voor meer informatie kijk op: [www.volierebouwsaman.nl](http://www.volierebouwsaman.nl) en bel of mail ons.

KRUISPAD 14 | 4891 RJ RIJSBERGEN  
06 51 14 55 25  
INFO@VOLIÈREBOUWSAMAN.NL WWW.VOLIÈREBOUWSAMAN.NL



# Baardmanwever

*Sporopipes Squamifrons*

*Auteur & kweker - Michiel Raemaekers*



## Leefgebied

De baardmanwevers zijn afkomstig van het Afrikaans continent en komen enkel voor in zuidelijk Afrika met uitzondering van Mozambique.

## Voeding

De baardmanwevers krijgen bij mij een mengeling voor Afrikaanse prachtvinken (deli nature 43) aangevuld met graszaden (Blattner). Verder krijgen ze een goede eivoermengeling met germix, pinkie's en buffalo's. Als er jongen zijn krijgen ze ook een apart bakje met enkel pinkie's en buffalo's en dit moet in ruime hoeveelheid aanwezig zijn. (Goedgevulde soeplepel pinkie's en soeplepel buffalo's per dag)

## Sociale eigenschappen

Deze vogels van 10,5 cm zijn zeer vriendelijke en rustige vogels naar medebewoners toe. Bij mij zitten ze apart of samen met andere prachtvinken zoals parelhalsamadines, wijnrode amaranten, diksnavel nonnen... en ik heb nooit enige agressie kunnen opmerken. Tussen man en pop is ook geen uiterlijk verschil, dus er is altijd DNA onderzoek nodig.

## Huisvesting

De baardmanwevers zijn bij mij gehuisvest in kooien van 2m hoog x 1,5m diep x 1m breed. Andere kwekers hebben ook nakweek behaald in kweekkooien van 120cm x 50cm x 50cm, maar dit mag zeker niet kleiner worden. Indien ze te land in kleine kooien worden gehouden, kunnen ze epilepsie-aanvallen krijgen, met de dood tot gevolg.

## Kweek

De vogels bouwen een vrijstaand nest in een struik of kunstgroen. Soms wordt ook gebruikgemaakt van een tralie of een halfopen nestkast. Deze vogels hebben geen witte eieren zoals de meeste prachtvinken, maar de eieren lijken het meest op die van een kanarie. De broedduur van de vogels bedraagt rond de 10-12 dagen en op een leeftijd van 35-40 dagen neem ik de jongen bij de ouders weg. Meestal zijn ze dan al met een nieuwe ronde begonnen en zullen de oudervogels te veel achter de jongen jagen. De jongen worden geringd met ringmaat 2.5



© Iggino Van Bael



© Iggino Van Bael



Eivoer, vitamines en hygiëne-  
producten voor topkwekers

**Kijk ook op  
onze website  
[quiko.de](http://quiko.de)**

- Gebruiksaanwijzingen
- Kweker tips
- Vraag de catalogus aan

Het  
beste voor  
uw vogels:  
eivoer van  
**Quiko®**



Quiko® is een merk van Ardap Care GmbH | Franzstraße 95 | D 46395 Bocholt | Tel. +49 2871 24870 | info@ardapcare.com



**Volieres**  
**Vandevoordt Laurent**  
**Verlaerstraat 90**  
**3850 Nieuwerkerken**  
**Gsm: 0498 31 37 19**



[www.tunnelserres.be](http://www.tunnelserres.be)

# Weetjes

“ Albatrossen hebben een indrukwekkende levensverwachting.

Sommige albatrossen kunnen meer dan 50 jaar worden.

Wenkbrauwwalbatros

# Hoe lang leven vogels?

Tekst: Marc Devos

De levensduur van vogels varieert sterk en is afhankelijk van verschillende factoren, waaronder soort, grootte, dieet, leefomgeving en druk van – al dan niet- natuurlijke vijanden. Sommige kleine zangvogels leven slechts enkele jaren, terwijl bepaalde roofvogels en papegaaien tientallen jaren kunnen leven.

Een opmerkelijk voorbeeld van een vogel met een lange levensduur is de albatros. Albatrossen behoren tot de grootste vliegende vogels en hebben een indrukwekkende levensverwachting. Sommige albatrossen kunnen meer dan 50 jaar worden. Deze vogels hebben zich aangepast aan een leven op zee en brengen het grootste deel van hun tijd door met vliegen over uitgestrekte oceanen.

Aan de andere kant hebben kleine zangvogels over het algemeen een kortere levensduur. Veel van deze vogeltjes leven slechts enkele jaren, waarbij predatie, voedselschaarste en extreme weersomstandigheden hun overleving beïnvloeden.

Trekvogels die lange afstanden afleggen, worden blootgesteld aan meer risico's, ze kunnen ten prooi vallen aan een roofdier, of sterven van uitputting. De leefomgeving van een vogel kan ook invloed hebben op de levensverwachting. Soorten die in gebieden met menselijke verstoring, habitatvernietiging of klimaatverandering leven, worden vaak geconfronteerd met meer uitdagingen en hebben mogelijk een kortere levensduur. Sommige vogelsoorten zijn in staat zich aan te passen aan door de mens veroorzaakte veranderingen, terwijl anderen moeite hebben om te overleven.



Boerenzwaluw

© bennytrapp / Adobe Stock



Groenvleugelara

© Tiffany / Adobe Stock



Goudhaantje

© Manfred Stöber / Adobe Stock

A vibrant Stanleyrosella wildkleur parrot is perched on a branch with green leaves. The parrot has a bright red head and neck, a yellow patch on its face, and a body with a mix of red, green, and blue feathers. Its tail is long and blue. The background is a soft-focus green.

Stanleyrosella  
wildkleur

Met wat ik weet over rosella's zou ik zeker niet opteren voor koloniekweek. Tijdens de broedperiode zijn die nogal agressief, dus... liever geen slachtoffers zoeken als men het kan vermijden.

# Stanleykweek in vraag en antwoord

Tekst: Gerrit Kerckhove

## Hoe kwam je ertoe deze soort te houden?

Daar ik liefhebber ben van rosellasoorten sprak deze kleine rosella mij dus ook aan, temeer ik ook vogels huisvest die me van kleur aanspreken. Hier zit de combinatie rood geel en (kobalt-) blauw dan ook voor een groot deel tussen. Dit zijn namelijk mijn favoriete combinaties.

## Aan welke eisen moeten de vogels voldoen vooraleer ze te kopen?

In de eerste plaats moeten de vogels aan mijn kleurvoorwaarden voldoen (sic) en verder goed ogen en zeker propere aarsveren hebben. Zij moeten goed in hun vlees zitten (geen scherp borstbeen) en vivand overkomen. Oogjes goed blinken. Als het enigszins kan over alle tenen (en nagels) beschikken, alhoewel dit niet onoverkomelijk is bij parkieten, daar ze twee voor- en twee achtertenen hebben en aldus toch meestal grip hebben bij het bevliegen. En wat ook belangrijk is... passen in mijn portemonnee!

## Plaats je nieuw aangekochte vogels onmiddellijk bij de eigen vogels of maak je gebruik van een soort quarantaine? Hoelang?

De vogels gaan meestal direct in de voor hen voorziene ruimte, daar ze toch allemaal apart gehuisvest zijn. Mijn stanley's zitten zelfs naast elkaar, maar met gesloten tussenschot van opale polycarbonaatplaat. Er is lichtinval, maar ze kunnen elkaar niet zien en zitten volledig gescheiden.

## Komt het koppel van bij dezelfde liefhebber of handelaar? Aanvaarden man en pop elkaar vlug en zonder moeilijkheden?

Mijn eerste koppel komt van bij eenzelfde liefhebber. Het was een kweekstel dat plaats moest ruimen voor andere vogels. Daar de man moeilijk door de rui kwam, schafte ik mij een andere man aan via internet. Het kweekstel werd uit elkaar gehaald. Toen later bleek dat de eerste man toch treffelijk bevederd was werd uitgekeken naar een tweede pop. Die werd ook gevonden via het internet bij een andere kweker en een nieuw koppel werd samengesteld. Aldus beschik ik over twee onverwante koppels.

## Doe je regelmatig aan bloedverversing?

Die bloedverversing is niet direct nodig, want ik beschik over twee onverwante koppels. Een tweede factor is ook, dat je een kweekstel parkieten niet direct van de hand hoeft te doen, want die kweken toch een aantal jaar. Dus: wat goed is... houden!

Mocht het toch nodig blijken, ik zou niet aarzelen direct ander bloed in te schakelen.

## In welke volière zitten ze? Afmetingen? Bijzonderheden?

Ze zitten gehuisvest in vluchten van 3 m diep, 0,80 m breed en een kleine 2 m hoog. Enkel de voorkant (0,80 m x 1,75 m) is in gaas. Er wordt hier vooraan gevoederd op een voederplank en de volière is achteraan toegankelijk met een deur. Dit om nestcontrole uit te oefenen en te kuisen.



© Rinus Van Den Broek

Stanleyrosella  
blauw

**Wat denk je over kweek in ruime kooien?**

Misschien dat de kleine rosella wel tot broeden zou komen in een ruime kweekkooi, maar ik heb er geen ervaring mee. Om dit uit te proberen heb ik een stel geplaatst in een kooi van 2 m lengte, 1 m hoogte en een diepte van 60 cm. Iets wat wel moet lukken denk ik, daar de vliegruimte toch lang genoeg is.

**Welk broedblok geef je ze? Vind je dat het beste?**

Mijn koppels beschikten over 3 types: een kleine roodrugkast (30 cm), een wat grotere van 40 cm en een rosellanestkast van 55 cm (achtkanter). Ze kozen voor de middenmaat.

**Nestmateriaal?**

In de nestkast werd een ferme laag houtkrullen gelegd. Ze knagen deze houtkrullen heel fijn, tot praktisch stof!

**Zet je soms pleegouders in? Welke?**

Ik heb nog geen pleegouders ingezet, maar indien nodig zou ik het proberen bij roodrug en/of kakariki. Ik zeg wel indien nodig... geen broedzorg, verstoord nest, kwetsuur. Maar niet om zomaar eieren te verleggen in de hoop op een tweede nest. Het beste is de ouders zelf

te laten kweken, dan zit inprint, broedzorg en instinct er bij de jonge vogels ook meteen in.

**Waarom moeten de jongen voldoen om ze verder bij jou te houden?**

Als ik jongen verder houd, dan let ik het eerst op de broedzorg! Dit wordt dikwijls over het hoofd gezien. Bij een goede kweekstam is goed voeren heel belangrijk. Verder het formaat en het kleurenpatroon.

**Moeilijkheden bij de kweek ervaren?**

Eén stel ging vrij vlot tot de kweek over en ik kon de pop met geen stokken uit haar nest krijgen. De andere pop was enorm schuw, verliet om de haverklap het nest en kwam niet tot leggen.

**Wat krijgen ze te eten?**

Als voeding krijgen ze een grote parkietenmengeling met zonnebloempitten.

**Welk opfokvoer? Heb je eventueel een eigen samenstelling?**

Ze krijgen ORLUX grote parkieten met insecten, aangevuld met fruitmuesli (van Aldi of Lidl), gekiemd zaad en een schepje biergist (Vitaminor). Verder staat steeds grit

## PARKIETEN

en maagkieszet ter beschikking om hun voedsel beter te kunnen verteren.

### Ken je de samenstelling van het kiemzaad?

Daar de handelaar die mijn mengeling verkocht zijn zaak gesloten heeft, ben ik op zoek moeten gaan naar een alternatief.

Ik heb zijn mengeling eens goed onder de loep genomen, alle zaden die erin zaten eens apart geselecteerd en gekeken naar de aanwezige hoeveelheid.

Ik ben dan tot dit besluit gekomen:

Deze zal er voor 5 kg mengeling als volgt uitzien:

1 kg boekweitzaden, 1 kg cardy (saffloerpitten), 1 kg katjang, 1 kg tarwe, 300 gr. paddy (rijst), 200 gr. hennep, 100 gr. nigerzaad, 100 gr. lijnzaad, 100 gr. radijszaad, 100 gr. millet (rood en/of wit), 100 gr. platzaad (kanariezaad).

Hierbij zijn katjang, tarwe en radijszaad de vlugge ontkiemers. Boekweit, cardy en hennep middelvlug, terwijl de andere zaden iets trager kiemen en eerder onder geweekte vorm zullen gepresenteerd worden.

### Voorstander van groenvoer?

Af en toe krijgen ze wat appel, sla, witloof, wortel...

### Hoe zie je de mutatiekweek? Hoe ga jij te werk?

Zelf bezit ik geen mutanten (geen passend kleurpatroon ;-)) maar mocht ik er hebben, dan worden die zeker over wildkleur gekweekt teneinde sterke vogels te behouden en geen afgezwakte door mutatie op mutatie op mutatie.

### Wat denk je over eventuele koloniekweek?

Met wat ik weet over rosella's zou ik zeker niet opteren voor koloniekweek. Tijdens de broedperiode zijn die nogal agressief, dus... liever geen slachtoffers zoeken als men het kan vermijden. Alhoewel de stanley niet direct zo agressief is als de andere rosella's. Het zou misschien mogelijk zijn in een enorm grote volière alwaar de vogels ver uiteen kunnen zitten.



## Vragen van de beginnende liefhebber


Tekst: Gerrit Kerckhove

### Kunnen parkieten samen gehuisvest worden en welke zijn de rustigste soorten?


Kromsnavels hou je het best apart. En soortgenoten het liefst niet naast elkaar, best een ander stel ertussen plaatsen of helemaal afschermen zodat ze elkaar niet zien, met dichte wanden dus.

### Kalme parkietensoorten:

Valkparkiet, bergparkiet, catharina, stanleyrosella en neophemasoorten. Kakariki's zijn niet agressief maar enorm nieuwsgierig en verstoren vaak de nesten van andere vogels.



© QuickStartProjects / Adobe Stock



© Lucie / Adobe Stock

Wanneer er voedselschaarste  
heerst in het Hoge Noorden  
kunnen er soms  
echte invasies zijn  
van kruisbekken in ons land.

Kruisbek man

Kruisbek  
koppel met iongen





© AGAMI / Adobe Stock

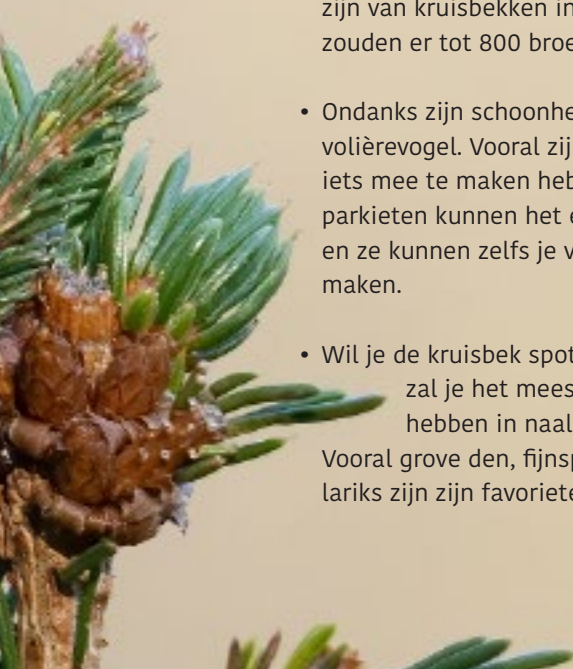
Kruisbek pop

# Kruisbek

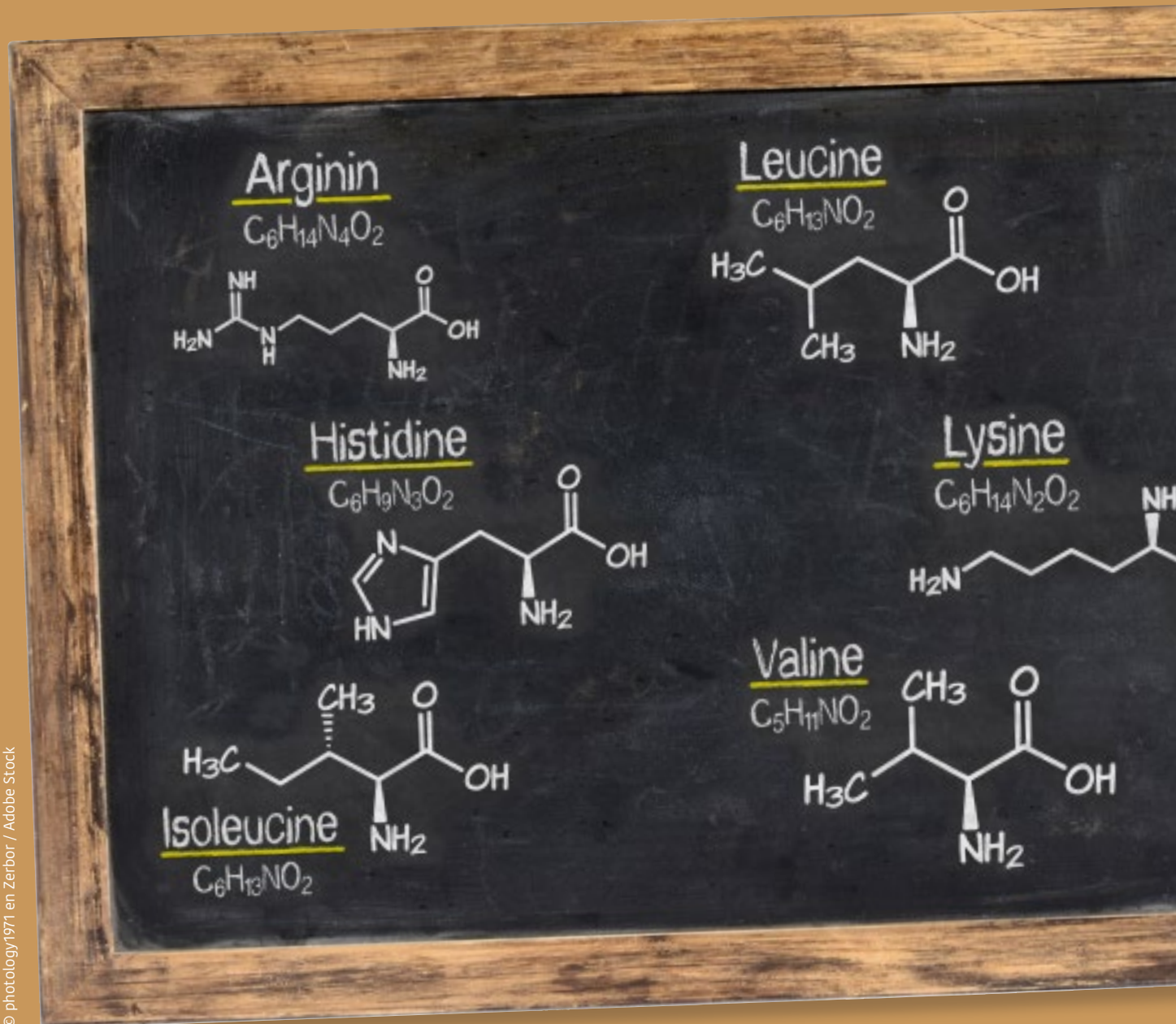
*Loxia curvirostra*

*Tekst: Nick Michielsen*

- Deze vogel is uiteraard bekend door zijn gekruiste bek, welke hij zeer handig gebruikt om de zaden uit dennenappels te halen.
- Wanneer er voedselschaarste heerst in het Hoge Noorden kunnen er soms echte invasies zijn van kruisbekken in ons land. Maar de kruisbek is ook een broedvogel hier, naar schatting zouden er tot 800 broedparen zijn in ons land.
- Ondanks zijn schoonheid is het geen superpopulaire volièrevogel. Vooral zijn knaaggedrag zal hier iets mee te maken hebben. Net zoals parkieten kunnen het echte knagers zijn, en ze kunnen zelfs je volière kapot maken.
- Wil je de kruisbek spotten, dan zal je het meeste succes hebben in naaldbossen. Vooral grove den, fijnspar en lariks zijn zijn favorieten.



© hamurama / Adobe Stock



# Εiwitten

Beginnende bij de bouwstoffen, zullen we als eerste de eiwitten bespreken. Eiwitten vinden we zowel in dierlijke als in plantaardige voedingsmiddelen. Eiwitten behoren tot de voornaamste bouwstoffen van het vogellichaam. Naast de elementen koolstof, waterstof en zuurstof bevatten eiwitten ook steeds stikstof en soms zwavel, soms ook fosfor alsmede ijzer, koper, zink en mangaan.

Boekweit



Eiwitten zijn niet alleen bouwstoffen van de weefsels, maar ook van een aantal stoffen die zeer nauw betrokken zijn bij alle stofwisselingsprocessen, waaronder enzymen, hormonen en afweerstoffen.

Ter verduidelijking van het begrip stofwisseling het volgende. Onder stofwisseling worden de gezamenlijke chemische veranderingen verstaan, die in het organisme (vogel) plaatsvinden om dit op te bouwen en te handhaven, alsmede de omzetting (afbraak) van levende stof tot eenvoudige, uit te scheiden stoffen.

Eiwitten zijn organische verbindingen die o.a. zijn samengesteld uit de elementen koolstof, waterstof, zuurstof, en stikstof.

De eiwitten behoren ook tot de brandstoffen. 1 gram eiwit geeft bij verbranding in het vogellichaam ongeveer 4 calorieën.

Eiwitmoleculen zijn zeer groot. Ze zijn opgebouwd uit een groot aantal kleine moleculen, de aminozuren.

Een molecuul is het kleinste deeltje waarin een stof verdeeld kan worden zonder dat de scheikundige samenstelling van de stof wordt verbroken. Zo is bijvoorbeeld een molecuul water opgebouwd uit 1 zuurstof en 2 waterstofatomen. Wanneer een dergelijke molecuul uiteenvalt dan wordt de scheikundige samenstelling verbroken en kunnen we niet langer spreken van water.

Er zijn 29 verschillende soorten aminozuren bekend, waarmee een niet te tellen hoeveelheid eiwitten kan worden opgebouwd.

Eiwitten zijn organische verbindingen die o.a. zijn samengesteld uit de elementen koolstof, waterstof, zuurstof, en stikstof.

De eiwitten behoren ook tot de brandstoffen.

1 gram eiwit geeft bij verbranding in het vogellichaam ongeveer 4 calorieën.

Men zou de aminozuren kunnen vergelijken met de letters van het alfabet waarmee we immers een oneindig aantal woorden kunnen samenstellen.

Zoals al opgemerkt zijn eiwitmoleculen groot. In veel gevallen te groot om zomaar opgenomen te worden in het lichaam van de grasparkiet. Om te kunnen worden opgenomen in het bloed moeten de eiwitten eerst worden afgebroken tot de kleinere moleculen, de aminozuren, alvorens opname plaatsvindt.

Sommige eiwitten kunnen in het lichaam van de vogel zelf worden opgebouwd. Er zijn echter 10 aminozuren, die het vogellichaam niet zelf kan opbouwen en die dus beslist in de voeding moeten voorkomen. Deze aminozuren worden de noodzakelijke of essentiële aminozuren genoemd.

Tot de essentiële aminozuren worden gerekend:

### 1. Arginine.

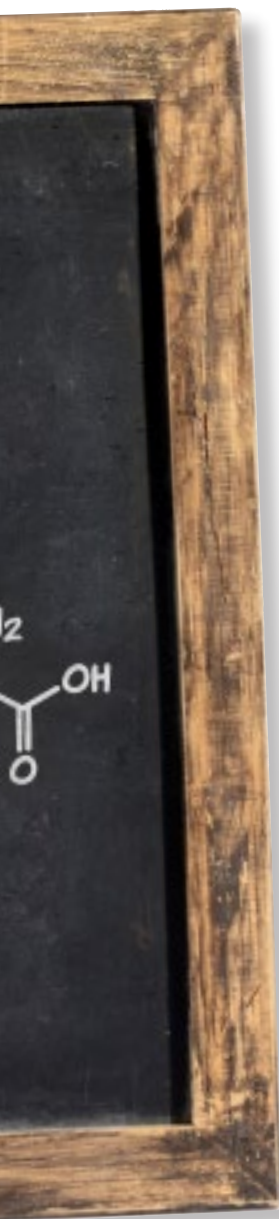
Arginine is een belangrijke bouwstof van het veereiwit en dus gedurende het gehele leven van de vogel noodzakelijk. Een tekort aan arginine kan leiden tot verenplukken van de jongen door de oudervogels (met name de pop).

### 2. Histidine.

Histidine is nodig voor de groei en de eivorming.

### 3. Isoleucine.

Een gekrulde tong is een uiting van een tekort aan isoleucine.





Haver



Zonnebloempitten



Lijnzaad



Eieren

Een tijdelijk tekort aan één van deze aminozuren zal de vorming van lichaamseiwit doen staken.

Een chronisch tekort zal de dood van de vogel als resultaat hebben

**4. Leucine.**

Een tekort aan leucine veroorzaakt gedraaide veren. Ook kan een tekort aan leucine afwijkingen aan de tong veroorzaken.

**5. Lysine.**

Lysine vormt een onderdeel van het veerpigment. Een tekort zal dus een gebrekkige veerpigmentatie bij de vogel tot gevolg hebben.

**6. Methionine.**

Een tekort aan dit aminozuur geeft een slechte bevedering te zien.

**7. Fenylalaline.**

Fenylalaline kan tyrosine vervangen en, samen met jodium, zorgen voor de vorming van het schildklierhormoon thyroxine.

**8. Threonine.**

Threonine is o.a. nodig voor de eivorming.

**9. Tryptofaan.**

Tryptofaan kan nicotinezuur, een vitamine uit de B-groep, vervangen.

**10. Valine**

Valine is zowel voor jonge en volwassen vogels noodzakelijk voor de vorming van lichaamseiwit.

Een tijdelijk tekort aan één van deze aminozuren zal de vorming van lichaamseiwit doen staken.

Een chronisch tekort zal de dood van de vogel als resultaat hebben omdat het versleten lichaamssweefsel niet door nieuwe kan worden vervangen (eiwitten vallen o.a. immers onder de (cel-)opbouwstoffen).

Gezien het belang van de essentiële aminozuren in de voeding van vogels is in tabel 1 het aminozurenpatroon in het eiwit van verschillende zaden weergegeven. Het referentie-aminozurenpatroon geeft aan wat een vogel nodig heeft in de voeding.

Tabel 1: % Aminozuur in het eiwit van verschillende zaden en andere voedingsmiddelen.

	Iso	Leu	Lys	Met	Cys	M+C	Fen	Tyr	F+T	Thr	Try	Val	Arg	His
Boekweit	4,0	6,3	5,4	1,9	2,4	4,3	4,6	3,0	7,6	3,9	1,7	5,4	9,4	2,4
Millet gierst	4,0	11,5	1,8	2,7	1,8	4,5	5,3	3,7	9,0	3,1	1,2	5,4	3,7	2,1
Haver	3,9	7,0	3,6	1,5	2,5	4,0	4,8	3,6	8,4	3,4	1,3	5,4	6,5	2,1
Hennep	4,4	7,7	2,7	2,2	-	-	5,8	-	-	3,8	1,5	6,3	5,0	3,9
Negerzaad	4,3	6,2	3,7	2,1	2,2	4,3	4,3	2,5	6,8	3,5	1,5	5,4	8,5	2,2
Padi	3,8	7,0	4,7	2,0	2,0	4,0	4,5	3,8	8,3	4,0	1,0	6,0	7,9	2,5
Witzaad	4,0	6,6	2,0	1,3	-	-	5,4	2,3	7,7	2,3	1,9	3,4	5,1	2,1
Zonnepitten	4,4	6,5	3,4	2,2	1,7	3,9	4,5	2,6	7,1	3,6	1,4	5,0	8,1	2,4
Safl. pitjes	4,8	7,3	3,7	1,1	1,6	2,7	4,2	2,8	7,0	3,6	-	5,7	10,1	2,8
Lijnzaad	4,3	6,0	3,7	2,0	1,9	3,9	4,6	2,7	7,3	3,8	1,8	5,2	9,1	2,1
Ei	6,7	10,8	7,7	4,1	3,5	7,6	6,6	5,3	11,9	6,3	2,0	8,2	7,4	3,0
Melkpoeder	5,6	9,8	7,8	2,6	0,9	3,5	4,8	5,0	9,8	4,6	1,3	6,9	3,6	2,8
Refer. waarde	3,8	7,0	5,0	2,0	1,6	3,6	3,5	3,0	6,5	3,5	1,0	4,3	6,9	2,0

iso = isoleucine

leu = leucine

lys = lysine

met = methionine

cys = cystine

m+c = methionine +cystine

fen = fenylalanine

tyr = tyrosine

f+t = fenylalanine + tyrosine

thre = threonine

try = tryptofaan

val = valine

arg = arginine

his = histidine



© geargodz / Adobe Stock

Dierlijke bronnen zijn rijker aan aminozuren dan plantaardige. Een menu van vlees, melk en eieren (eivoer!) zal dan ook een grote hoeveelheid essentiële aminozuren opleveren. Dit valt ook af te lezen in de tabel (zie bijvoorbeeld bij ei). Het is belangrijk te weten dat uit onderzoek is komen vast te staan, dat de hoeveelheid eiwit rond de 20% behoort te zijn om een snelle en gezonde groei van een jonge vogel te realiseren. Een mengsel van uitsluitend zaad geeft een hoeveelheid eiwit van ca. 15%. Hetgeen dus duidelijk onvoldoende is.

Vooraf wanneer er jongen zijn, zo hebben onderzoeken uitgewezen, zal met de extra

eiwitbehoefte rekening gehouden moeten worden.

Gebleden is bijvoorbeeld, dat snelgroeiende legfels van jongen, op z'n minst 7% meer eiwit nodig hebben dan andere. Dit zal dan aan de ouders gegeven moeten worden, die het op hun beurt weer via de kropmelk doorgeven aan hun jongen. Goede kropmelk zal dan ook minstens 58% eiwit moeten bevatten, van zowel dierlijke als plantaardige oorsprong, zo is uit onderzoek komen vast te staan.

In z'n algemeenheid zal het u duidelijk zijn dat een vogel ook dierlijke eiwitten tot z'n beschikking zal moeten hebben om gezond te blijven.

# De Rasmi Boland kanarie



Tekst: Didier Mervilde

Er is een gezegde dat men de evolutie moet volgen in onze hobby. Steeds opnieuw ontwikkelt men nieuwe mutaties en vormen bij de postuurkanaries. Recent konden we kennis maken met een nieuwe mutant, de Rasmi Boland. Rasmi betekent “erkend”, Boland betekent “lang”.

Kanaries kweken is reeds geruime tijd zeer populair in Perzië en meer bepaald in Iran. Sommige kwekers wilden grotere kanaries houden en besloten Lancashire en Yorkshire kanaries te koppelen aan de plaatselijke kanaries. Het resultaat was een kanarie die slanker en kleiner was dan de Yorkshire kanarie. Het resultaat was niet wat men voor ogen had en daarom ging men de nakomelingen verder kruisen met Gibber Italicus en Spanish Giboso, een ras te vergelijken met de Gibber Italicus.

Deze verparingen resulteerden in twee verschillende types nakomelingen

- **type 1** had brede koppen met wenkbrauwen, korte nekken, ronde borst
- **type 2** had een kleine kop, lange poten en een zachte bevedering

Gedurende jaren kweekte men deze hybride types met elkaar en hieruit ontstond de Rasmi Boland kanarie zoals we hem nu kennen.

## Voorkomen

In het land van herkomst spreekt men over drie verschillende klassen

- **klas 1:** lichaamslengte tussen 20 en 22 cm met een staart van 12 tot 13 cm
- **klas 2:** lichaamslengte tussen 18 en 20 cm en een staart van 11 tot 12 cm
- **klas 3:** lichaamslengte tussen 16 en 18 cm en een staart van 11 tot 10 cm

Sommige kwekers wilden grotere kanaries houden en besloten Lancashire en Yorkshire kanaries te koppelen aan de plaatselijke kanaries. Het resultaat was een kanarie die slanker en kleiner was dan de Yorkshire kanarie. Het resultaat was niet wat men voor ogen had.

De Rasmi Boland die we hier zien behoort tot de eerste klas.

Deze vogels werden aan de C.O.M voorgesteld als “Persian Rasmi” in januari 2020, Matosinhos (Portugal).

Van andere testen heb ik geen informatie maar om erkend te zijn moeten ze voldoen aan drie testen.

## Slot

De Rasmi Boland is een lange vogel met zachte bevedering en een elegant postuur. Wat vooral opvalt is de lange brede staart. Hij mag gekweekt worden in alle kleuren.

# Jos Smeyers

*Tekst: Jos Smeyers*

## Wanneer, hoe en met welke vogels ben je begonnen en hoe oud was je toen?

Mijn grootouders, zowel langs vaders- als moederszijde waren landbouwers, mijn ouders trouwens ook. Dus op en rond de boerderij was er altijd van alles te zien en te beleven. Het begon met eieren verzamelen, die werden dan uitgeblazen en aan een koord gehangen. Ook werd er elk jaar wel een ekster geroofd en één jong verder met de hand opgebracht en tam gemaakt. Die vloog dan met ons mee als we ergens anders gingen ravotten en/of kattenkwaad uithaalden. Mussen vangen in of rond het kiekenshok durfden we ook wel, met en “trekbed” (houten kader van ong. 60 op 40cm met een soort vogeldraad met kleine gaatjes over, werd gebruikt om de resten van de kolen van de Leuvense stoof te ziften) en wat brood. Zalige tijd!

## Waar komt je passie voor vogels vandaan?

Later in mijn jeugd was ik eerst meer geïnteresseerd in konijnen, kippen, duifjes en fazanten, samen in een grote gemeenschappelijke volière. Interesse in vogels is maar gekomen via een vriend op mijn werk, die me verleidde om in het najaar toch eens de natuur in te trekken. En van het één kwam het ander. Vandaar mijn passie voor vooral Europese vogels!

## Kweek je buiten/binnen?

Ik heb een buitenvolière met 7 boxen van 0,80x1,20x2,00m.



© Jos Smeyers

Jos Smeyers

Op zolder nog eens 5 boxen en een 20-tal kweekboxen van 0,60x0,50x1,00m.

De boxen zijn voor mijn goudvinken, de kweekboxen voor de rest, zijzen, barmsijzen, fraters, zwarte zijzen, afhankelijk van de soorten die ik in mijn bezit heb. Ik durf wel eens afwisselen om sommige soorten beter te leren kennen, vooral de mutaties (als keurmeester moet je toch trachten bij te blijven).

## In welke periode van het jaar kweek je?

Ik kuis elk jaar mijn hokken grondig en ververs de bodembedekking tussen 15 maart en 1 april. Dus mijn vogels zijn gekoppeld einde maart. Nesten geef ik pas ten vroegste half april, een beetje afhankelijk van de conditie van de koppels.

## Maak je gebruik van kunstlicht, welke lampen?

Gebruik nooit kunstlicht, ik laat de natuur zijn gang gaan.

## Verluchting/verwarming?

In lijn buitenvolière staat de deur overdag altijd open, in de zomer doe ik één kant open (verwijder de voorzetramen), op zolder staat er

altijd een venster open, winter en zomer. Nooit verwarming.

## Welke soorten vogels houd je nu?

Voor 2024 heb ik een 10-tal koppels goudvinken, 1 koppel haakbekken, 5 koppels zijzen, 3 koppels noordse barmsijzen, 3 koppels fraters en 2 koppels zwarte zijzen. Vroeger heb ik ook al gekweekt met distelvinken, groenvinken, baardmannetjes, cabaretjes, dennensijzen en Himalayakruisbekken.

## Hoe ben je aan deze vogels gekomen?

Voor ik keurmeester werd ging ik naar beurzen en/of markten. Nu is het iets gemakkelijker om aan goeie vogels te geraken, als je naar TT's gaat kijken kan je gemakkelijk contact leggen met de kwekers die in jouw ogen goede vogels hebben. Als je iets bijkoopt moet het passen in je bestand en liefst een aanwinst zijn.

## Zitten de vogels samen buiten het broedseizoen?

Ze zitten dan per soort en geslacht samen, ook de kweekkoppels die ik doorhoud.



Kweekruimtes

© Jos Smeyers



Koppel haakbekken

© Jos Smeyers

### Wat doe je om ze in optimale conditie te houden?

Na het koppelen 2 dagen Baycox à 1cc/liter, de rest van het jaar 2 dagen/week propolis à 5 druppels/liter water. In de kweek zuur ik het water 1 dag/week aan, van 7ph-waarde naar ongeveer 5ph-waarde. Ook altijd een stukje wortel voorradig.

### Welke voeding buiten het broedseizoen?

Eivoer tot na de rui, nadien enkel zaad.

### Voeding tijdens het broedseizoen?

Na het koppelen eivoer 2 à 3x/week, tot bij het leggen van het 1ste ei. Bij het kippen van de eieren terug eivoer met wat pinkies, 3x daags. En zaad natuurlijk.



## INTERNATIONALE RUIL- EN VERKOOPDAG VAN VOGELS

Zondagen

15 september '24 - 17 November '24 - 19 Januari '25

Ingericht door "De Valk" Putte in het GC "Klein Boom" Mechelbaan 604 B -2580 Putte (België)  
Baan Mechelen – Heist o/d Berg N15

**Reservatie voor verkopers is noodzakelijk!**

[www.beursputte.be](http://www.beursputte.be)

Deuren verkopers open 6u30 tot 7u30 Hoofdingang voor publiek 7u30  
Inkom 4 Euro Gratis parking.

♦ Aanwezigheid van een dierenarts voor algemeen toezicht

+32478/116377



## DIERENPARADE NOORDSHOW

16 17 18 JANUARI HARDENBERG

**NIK SIERVOGELS NBW**

**NIK KLEINDIEREN KLN**

**GRÖTSTE INDOOR KINDERBOERDERIJ**

**12.000 DIEREN**

**donderdag 16 jan 9u-20u**  
**vrijdag 17 jan 9u-20u**  
**zaterdag 18 jan 8u-16u**

[www.noordshow.nl](http://www.noordshow.nl) [www.nbw.nl](http://www.nbw.nl)

**DE GROTE PRIJZEN VAN NEDERLAND**  
**K.N.V. ORNITHOPHILA**



Nest goudvinken



Kweekruimtes



### Hoe is je voorbereiding op de kweek?

Na het koppelen 2x/week eivoer, en vooral observeren of ze met mekaar overeenkomen. Nesten pas aanbieden als de man de pop regelmatig voert. Ik bied meestal 2 nestgelegenheden aan, waarvan ik er eentje terug wegneem als ze hun keuze gemaakt hebben. Eventueel helpen bij het nestelen, sommigen bakken er niet veel van.

### Geef je insecten, welke, levende, gedroogde of diepvries?

Enkel pinkies, vanaf het kippen van de eieren tot ze ongeveer 7 dagen oud zijn.

### Groenvoer – Fruit – Bessen?

Ik geef het ganse jaar door een stukje wortel, op een plankje met een nagel. Bij heel warm weer, als ze jongen hebben, geef ik in de plaats een stuk komkommer, om de jongen meer vocht te geven.

### Geef je kiemzaad eigen mengsel of uit de handel?

Ik gebruik kiemzaad voor kanaries, maar ik kiem het niet. Ik kook het 2 à 3 minuten, spoel het goed af en laat het enkele uren buiten drogen voor ik het bij mijn eivoer doe.

### Zelfgemaakt eivoer?

Ik maak mijn eivoer zelf, met ook commercieel eivoer. Telkens 5 dozen van 2,5 liter (ijscrèmedoos), en vries dit in. Kook eerst 10 eieren, 2 per doos, een 12tal minuten. Daarna neem ik, per doos eivoer, 2 groene eetpotjes kiemzaad, voor kanaries. Deze laat ik 2 à 3 minuten

koken. Daarna goed spoelen en laten drogen, in de zon of ergens binnen als het regent. Voor mijn eivoer neem ik 1 soepkom rusk, + 0,6liter, en bevochtig dit. Kap dit na een 10tal minuten in een grote plasticen kom. Neem éénzelfde hoeveelheid Perle Morbide, zonder te bevochtigen, en meng dit met de gezwollen rusk. Dit verdeel ik over de 5 dozen. Dan doe ik per doos een 10tal soeplepels eivoer met insecten erbij. Daarna voeg ik bij, per doos: 1 koffielepel biergist, lookpoeder, grog, calci-lux, breed, grit, een soeplepel oregano en peterselie (gevroesdroogd uit de Colruyt), en nog wat sepi. Dit meng ik goed en dan doe ik de eieren erbij. Deze mix ik, telkens met 7 koffielepels droog commercieel eivoer. Dan berg ik mijn 5 dozen op in de kelder, met open deksel. 's Avonds verdeel ik het nog vochtige gekookte zaad over de dozen, meng dit nog eens goed en berg ze op in de diepvriezer. Bij het gebruik neem ik 1 doos uit, verdeel het in 2 parten, en laat 1 part een nacht ontdoien voor gebruik. Hierbij doe ik dan nog wat pinkies en diepvrieserwten. Een halve doos is goed voor ong.

2 dagen.

Iedereen doet het natuurlijk op zijn manier, een goed eivoer is een eivoer dat je vogels graag eten!

### Welke nesten en nestmateriaal gebruik je?

Voor mijn goudvinken gebruik ik zelfgemaakte draadnesten met daarin een vogelnest in riet en kokos.

Voor de kweekbakken heb ik kleine houten bakjes, zie foto.

### Welke diameter hebben de ringen? Camoufleer je de ringen?

Afhankelijk van de vogelsoort, doe er altijd ventielslang rond. Ik ring meestal 's avonds, evt. wat zaad in nest strooien.

### Hoelang kunnen de jongen bij de ouders blijven?

Max. 30 dagen, indien er geen nieuwe jongen zijn.

### Kan de man bij de pop blijven tijdens het broeden?

Hij moet overal afblijven, anders wordt hij gestraft, in een kooitje apart! Enkel bij de sijzen moet je opletten.

# Bravo Pearls

Kwalitatieve Perles, die altijd voorradig zijn.  
Italiaanse formule en kwaliteit.  
Product van Grizo



**Pro Pearls**  
(30% proteïnen)



**Pearls**  
voor alle vogels



**White Pearls**  
voor mutaties



Te vinden bij je lokale dierspecialzaak.

grizo

## NEORNI

Beverlosesteenweg 129, Paal  
••• Tel. +32 (0)11 96 91 02 •••



Dierenartsenpraktijk



Laboratorium



Productengamma



Vind ons op  
[www.neorni.be](http://www.neorni.be)

GESLACHTSBEPALING VOOR  
ZANGVOGELS VRAAG UW TEST AAN



[www.neornilab.be](http://www.neornilab.be)

E [info@neornilab.be](mailto:info@neornilab.be) | T +32 (0)11 96 91 02



PRODUCTEN VOOR ZANGVOGELS  
ONTDEK ONZE CATALOGUS



[www.neornipharma.be](http://www.neornipharma.be)

E [info@neornipharma.be](mailto:info@neornipharma.be) | T +32 (0)11 96 91 02



Ik kan niet voor andere verenigingen spreken, maar in Retie loopt alles op wieltjes. Wij hebben jaarlijks ons clubkampioenschap, een BBQ en hebben ook een nestkastenwerking en gaan meermaals/jaar wandelen. Probleem is wel de veroudering van de bestuursleden, waar we zelf actie moeten ondernemen om Chinese vrijwilligers te zoeken om te blijven bestaan!

**De man zijn gedrag tijdens het opkweken van de jongen?**

Liefst meevoeren. Indien niet, goed observeren of hij geen andere plannen heeft!

**Gebruik je pleegouders?**

Heb een 3-tal koppels fifen voor noodgevallen, enkel voor mijn zijzen.

**Welke zijn de grootste moeilijkheden met de kweek?**

De laatste jaren meer onbevuchte eieren bij de goudvinken, en sommige zijzen lusten graag hun eigen eieren.

**Welke medicatie geef je aan de vogels? Alleen bij ziekte, zo ja welke?**

Sinds ik propolis geef en mijn water aanzuur, heb ik geen last meer van megabacterie en/of atoxoplasmose. In geval van coccidiose kan je enkele dagen Baycox geven (enkel sijsachtigen zijn daar soms gevoelig aan).

**Wat doe je tegen bloedmijten?**

Sinds vorig jaar geef ik ook Exzolt, zoals voorgeschreven.

**Ben je aangesloten bij één of meerdere federaties?**

Ben sinds de jaren 70 lid van de KBOF.

**Van welke vereniging(en) ben je nu lid?**

Vzw De Distelvink – Retie en Diamond Bird Show.

**Wat vind je van de werking van de verenigingen, speciaal clubs?**

Ik kan niet voor andere

verenigingen spreken, maar in Retie loopt alles op wieltjes. Wij hebben jaarlijks ons clubkampioenschap, een BBQ en hebben ook een nestkastenwerking en gaan meermaals/jaar wandelen met ontbijt. Probleem is wel de veroudering van de bestuursleden, waar we zelf actie moeten ondernemen om Chinese vrijwilligers te zoeken om te blijven bestaan!

**Wat vind je van de informatie in de tijdschriften over de vogels die jij houdt?**

Ons maandblad mag gezien worden, de redactie levert al enkele jaren zeer goed werk!

**Schrijf je zelf artikels in vogeltijdschriften? Waarom?**

Ja, het geeft me een goed gevoel om anderen mijn ervaringen mee te geven.

**Waarom neem je deel aan tentoonstellingen?**

Weinig, een 2tal keer/jaar. Gebrek aan tijd en te veel gedoe om de vogels in de juiste conditie te brengen voor de TT's.

**Aan welke tentoonstellingen neem je gewoonlijk deel?**

DBS, PTT en eigen clubkampioenschap.

**Beste herinneringen in je hobby?**

Vele mooie herinneringen, o.a. de organisatie van de Mondial in 2008 en 2013, de organisaties van DBS

en PTT elk jaar, opleidingen van nieuwe keurmeesters, keuringen in binnen- en buitenland, vooral de dankbaarheid van vele mensen die ik overal heb mogen leren kennen.

**Wat zou je het meest missen als je geen vogels meer had?**

De vriendschap en het sociaal contact: zie hierboven.

**Wat heb je zien veranderen in de vogelsport?**

De wetgeving, nu weer met de dierenmarkten die ze willen verbieden, wat is het volgende, TT's en beurzen verbieden? Hoe kunnen we ons hiertegen wapenen? Ook is de vogelsport de laatste tientallen jaren meer gecommmercialiseerd.

**Heb je (of had je) een of andere functie in de vogelliefhebberij?**

Ja, te veel om op te noemen, en ik zou stillekesaan moeten afbouwen, maar ...

**Welke raad zou je geven aan een beginnend liefhebber?**

Hou de vogels die je het liefste ziet, en begin niet te groot.

**Wat zou je doen, mocht je helemaal opnieuw kunnen beginnen?**

Ik zou nog vroeger mijn opleiding tot keurmeester gestart zijn. Daar heb ik mijn eerste kennis voor vogels opgedaan. Dit kan ik enkel maar aanraden. Verder juist hetzelfde.



# Gouden Ring Show Show Bague d'Or

## 7 & 8 december 2024

## 9 - 18 uur

## Expo-Schiervelde - Roeselare



[www.goudenring.be](http://www.goudenring.be)

verantw. uitgever: vzw Gouden Ring Show

INFO

Marc Lasaure, Nonnenbossenstraat 30, B-8900 Ieper  
Tel. 0032 57 21 87 58 – email: [gouden.ring.show@outlook.be](mailto:gouden.ring.show@outlook.be)

TENTOONSTELLING/  
BEURS 2024



### LES AMIS DES OISEAUX DE MOUSCRON



WEEKEND VAN 16-17 NOVEMBER 2024

Centre Expo de Mouscron (niveau 2e et)  
- 475 rue de Merin, 7700 Mouscron



Speciaal zebra-vinken

**Didier DUVVIER**  
Keurder zebra-vinken



Inlichtingen en  
inschrijvingen



Laurent Lahousse



6466793032



[lahoussela07@gmail.com](mailto:lahoussela07@gmail.com)



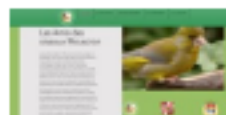
[www.lesamisdesoiseauxdemouscron.be](http://www.lesamisdesoiseauxdemouscron.be)

#### Programme

	Maandag 16/11	DI 16/11 21h
Opening	19h30 - 21h	21h
Sluiting	21h30 - 23h	23h
Spiegel voor het publiek	20h30 - 21h15	21h15 - 22h

Alle details en documenten vindt u op onze site :

<https://www.lesamisdesoiseauxdemouscron.be/>



Kalender documenten  
Inschrijvingen  
Tentoonstellingsreglement  
Bezoekenreglement  
Lijst van de leden  
Privaatheid  
Einde

Scan deze code met uw gsm en kom  
onmiddellijk op de site



Verzoeg onze facebookgroep, zeer actief, blijf zo op de hoogte van de  
Gebeurtenissen en deel het



Als u geen facebookvriend bent scan deze  
code en kom onmiddellijk op de  
documenten



Inlichtingen en inschrijvingen :  
**LAURENT LAHOUSSE**



[lahoussela07@gmail.com](mailto:lahoussela07@gmail.com)



00 32 466 73 02 62

# De keurmeester

Tekst: Marc Devos

*Een keurmeester van vogels is verantwoordelijk voor het beoordelen van vogels op tentoonstellingen. Deze beoordeling is gebaseerd op specifieke standaarden die zijn vastgesteld voor verschillende vogelrassen.*

Zijn opinie schrijft hij op een keurbriefje, of elektronisch op een tablet. Hij moet objectief keuren, volgens de mondiale reglementen en standaarden.

## De standaard

Deze standaarden definiëren hoe een perfecte vogel van een bepaald ras eruit zou moeten zien. Keurmeesters moeten deze standaarden kennen en in staat zijn om vogels te beoordelen in overeenstemming met deze normen.

Voor een kleurkanariekeurmeester betekent dit meer dan 835 specifieke standaarden kennen, die in een constante evolutie zijn, zowel nationaal als internationaal. Hij moet niet alleen deze standaarden kennen, maar ook weten hoe hij ze moet interpreteren. Om dit te realiseren is het zelf kweken een onmiskenbare troef. Tevens is het van groot belang dat de boodschap op de fiches zodanig moet zijn, dat de keurmeester en de liefhebber

hetzelfde verstaan en dat is niet zo simpel. Alles hangt af van de gedrevenheid van de

keurmeester en zijn wil om permanent zijn technische bagage bij te scholen, want de wereld van de avicultuur evolueert voortdurend.

## Puntenverschil

Bij de opleiding van keurmeesters is het altijd de bedoeling geweest om de kwaliteiten en/of gebreken van elke vogel met dezelfde punten te beoordelen. Het mag geen verschil maken of de keurmeester uit de Westhoek, dan wel uit de Voerstreek afkomstig is. Deze stelregel wordt erin geprent, zowel bij de vorming van de keurders, als tijdens de studiedagen.

In de praktijk zien we echter dat, als we de verschillende keurbriefjes van dezelfde vogel, na een keurseizoen naast elkaar leggen, dat het resultaat behoorlijk kan verschillen. Tentoonstellingen waar 93, 94 en 95 punten worden toegekend, doen het puntenverschil nog verder oplopen. Meestal heeft de liefhebber dan de neiging om de keurmeester die het meeste punten gaf als de beste te waarderen.

Vooral de goede eigenschappen van de vogel moeten in de verf gezet worden. Maar die kwaliteiten kunnen niet exact gemeten worden. Keuren is een beoordeling naar een in een standaard beschreven kwaliteitsnorm. Iedere beoordeling is in grote mate subjectief, type noch kleur zijn exact te bepalen.

## Envormigheid

Een keurmeester moet eerlijk en onpartijdig zijn, ongeacht zijn eigen voorkeuren. Het zou niet mogen, maar veel hangt af van de persoonlijke instelling en het blijft natuurlijk een momentopname. De belichting is van wezenlijk belang. De kennis van de standaard is ook niet bij iedereen gelijk. De ene keurmeester legt de lat al wat hoger dan de andere. Keurmeesters die zelf aan wedstrijden deelnemen beseffen maar al te goed welke inspanningen daarvoor nodig zijn. Keurders die zelf de vogels hebben die ze beoordelen, kennen ook hun zwakke plekken. De instelling en het humeur zijn bij iedere keurder anders. Men vergeet dikwijls,





dat bij een keurmeester de wekker vaak al om 05:00 uur afloopt om tijdig op een keuring te zijn.

Zelf maak ik natuurlijk ook fouten tijdens het keuren. Misschien let ik te veel op bijkomstigheden en verlies ik daarmee de hoofdeigenschappen uit het oog. Wellicht overkomt het me ook dat ik fouten of kwaliteiten niet, of niet goed genoeg zie. Maar we doen ons best, niemand is perfect en natuurlijk kan alles altijd beter.

Maar we moeten hierin ook niet overdrijven. Het is duidelijk dat het vrijwel altijd dezelfde vogels zijn die met de prijzen gaan lopen en het zijn ook praktisch altijd dezelfde liefhebbers die goed of minder goed spelen.

## Mensenwerk

Met dit alles moet rekening gehouden worden door de keurmeester die plaats neemt aan een tafel die vol kooien staat en waarvan men verwacht dat hij die vogels kent.

Elke vogel moet worden geapprecieerd met dezelfde aandacht en met respect voor de eigenaar, of het nu op de eerste minuut van de keuring, of na het achtste uur is. Alle opmerkingen, zowel op het keurbriefje, als aan de opdrager moeten op een respectvolle manier

gebracht worden.

Een andere moeilijkheid van het keuren is het verschillend tijdstip van het verschijnen van de vogel voor de keurmeester en de reactie van de liefhebber. Dit tijdsverschil is dikwijls de oorzaak van een meningsverschil en de mogelijke teleurstelling van de liefhebber.

## Wat drijft hen?

Maar wat is het dat een keurmeester drijft om zich week na week voor de kooien te plaatsen om zijn werk te doen? Na een nauwkeurige beoordeling, de beste vogels uitkiezen en tenslotte de kampioenstitel toekennen aan de beste vogel, die zijn eigenaar fier en gelukkig zal maken. Het is heel eenvoudig, een keurmeester is voor alles een enthousiast liefhebber, die een groot deel van zijn tijd aan zijn passie wijdt.

# Koolmees en pimpelmees

Tekst: Jos Smeyers

Beide soorten meesjes zien we regelmatig in en rond de tuin vliegen. Maar wat zijn nu de verschillen?



Nationale  
Ornithologische  
Federatie



Fédération  
Ornithologique  
Nationale

## 3<sup>rd</sup> OPEN NOFON CHAMPIONSHIP

Tentoonstelling van kleur-, sier-, en zangvogels

December 21 - 22, 2024

GC Klein Boom Mechelbaan 604, B 2580 Putte

Info: [www.nofon.be](http://www.nofon.be)

mail: [nofonvzw@gmail.com](mailto:nofonvzw@gmail.com)



Quality since 1954



CéDé® heeft een toonaangevend assortiment ei- en conditievoeders voor vogels dat in meer dan 50 landen wereldwijd beschikbaar is. Bij de bereiding van CéDé® producten worden vooral kippenkieren van een goede kwaliteit gebruikt. Deze eikokke is uniek en vormt de basis van de CéDé® producten.

...friends are forever...



www.cede.be

TRIGENIO  trigenio

Met meer dan 20 jaar ervaring in de **vogelgeneeskunde** staat ons team van dierenartsen klaar om gespecialiseerde zorg te geven aan uw vogel(s).


**AUTOPSIE EN MICROSCOPISCH ONDERZOEK**  
Onze **gediplomeerde patholoog** voert nauwkeurige autopsies en microscopisch onderzoek uit voor een grondige analyse van de gezondheid van uw vogel(s).

**KWEEKBEGELEIDING**  
Wij bieden **professionele begeleiding** om ervoor te zorgen dat uw vogels gezond opgroeien tijdens het kweekproces.

**PREVENTIE EN BEHANDELING**  
Van routinecontroles tot routematige behandelingen. Bieden we u **uitgebreide zorg** om de gezondheid van uw vogels te waarborgen.

**RX EN ECHOGRAFIE**  
Trigenio biedt u ook **met geavanceerde diagnostische tools** voor nauwkeurige beeldvorming en snelle diagnose.

**CHIRURGIE**  
Indien nodig wordt het **gespecialiseerde chirurgische ingrepen** uit het degenoten zorg en procedure.



**CONTACTEER ONS**  
Dorsel 38 - 2550 Mijlen  
+32 3 386 00 30  
info@trigenio.be  
www.trigenio.be

**ALLEEN OP AFSpraak**  
WEEKDAGEN  
9:00 - 13:00 & 14:00 - 19:00  
ZATERDAG  
9:00 - 12:00

## TENTOONSTELLING IN DE KIJKER



<b>Naam tentoonstelling</b>	PTT Antwerpen
<b>Locatie</b>	Zaal Zoerla, Gevaertlaan 1, Westerlo (Zoerle-Parwijs)
<b>Wanneer</b>	Vrijdag 15 t.e.m. zondag 17 november 2024
<b>Hoeveel deelnemers en vogels?</b>	60 deelnemers – ong. 1.500 vogels
<b>Is er ook een vogelbeurs aan verbonden?</b>	Ja, zaterdag van 12 tot 17 uur, zondag van 9 tot 15 uur
<b>Wat maakt jullie vogeltentoonstelling aantrekkelijk?</b>	Na enkele jaren zonder provinciaal kampioenschap richten we dit terug in, i.s.m. de vogelbonden De Botvink - Meerhout en Het Winterkoninkje - Tongerlo.
<b>Welke vogelsoorten worden het meest courant tentoongesteld bij jullie?</b>	Alle mogelijke soorten zijn aanwezig.
<b>Zijn er anekdotes verbonden aan jullie vogelshow?</b>	We laten de vriendschap en de liefde voor de vogels primeren!

# VOGELBEURZEN

## ANTWERPEN

**Zaterdag 9 november 2024,**

**open van: 9:00 tot 12:00**

**Zondag 10 november 2024,**

**open van: 9:00 tot 12:00**

**Lokaal:** Parochiezaal

Boudewijnstraat 4 - 2280 Grobbendonk

**Ingericht door:** Zwarte Kraai Nijlen

**Info:** Mariën Dirk, Tel: 0479/081076

**Email:** dirk.marien1@telenet.be

Verkopers verplicht vooraf inschrijven € 2.00. Max. 2 vogels per kooi. Ruime parking achter de zaal (vaartkom. Geen lopers - Geen handelaars. Duiven en kwartels niet toegelaten.

**Zondag 10 november 2024,**

**open van: 7:00 tot 11:30**

**Lokaal:** Sint Jozefzaal

Sint Jozefstraat 41 - 2350 Vosselaar

**Ingericht door:** Witte Merel Vosselaar

**Info:** Adriaansen Geert,

Tel: 0477/506651

**Email:** info@geertadriaansen.be

Grote vogelbeurs met grote gratis parking. Inkom 3 euro (2 drankjetons gratis). Lopers niet toegestaan. Max. 2 vogels per kooi.

**Zaterdag 16 november 2024,**

**open van: 12:00 tot 17:00**

**Zondag 17 november 2024,**

**open van: 12:00 tot 17:00**

**Lokaal:** De Zoerla

Gevaertlaan 1 - 2260 Westerlo

**Ingericht door:** TT Antwerpen KBOF

**Info:** Jos Verellen, Tel: 0479/030551

**Email:** jozef.verellen@hotmail.com

Vogelbeurs tijdens prov. TT op zat. 16 nov. van 12 tot 17uur. Op zondag 17 nov. van 9 tot 15uur.

Vrije en gesloten verkoopstand.

Inkom 2€. Zie ook op

<https://www.prov-antwerpen-kbof.be/>

**Zondag 24 november 2024,**

**open van: 8:00 tot 12:00**

**Lokaal:** Zaal Kloosterheide

Kloosterstraat 71 - 2880 Bornem

**Ingericht door:** Spechten Bornem

**Info:** Marivoet Rudy, Tel: 0472/672427

**Email:** rudymarivoet@outlook.com

Gratis parking en inkom.

**Zaterdag 30 november 2024,**

**open van: 8:00 tot 13:00**

**Lokaal:** Gedoviba

Gerheze 1 - 2250 Olen

**Ingericht door:** Goudvink O.L.V. Olen

**Info:** Herman Laenen, Tel: 0478/602618

**Email:** herman.laenen@gmail.com

Grote vogelbeurs. Gratis inkom. Ruime parking. Lopers niet toegelaten. Max 2 vogels per kooi.

**Zondag 15 december 2024,**

**open van: 8:00 tot 12:00**

**Lokaal:** Den Baptist

St Jansstraat 146 - 2910 Wildert - Essen

**Ingericht door:**

Koperwiek Essen Wildert

**Info:** Jan Van Overvelt, Tel: 0476/465053

**Email:** j.vanovervelt@skynet.be

Grote vogelbeurs met deelname van bekende kwekers. Ideaal voor iemand die nog iets nodig heeft, wil ruilen of teveel heeft.

## LIMBURG

**Zaterdag 30 november 2024,**

**open van: 12:00 tot 17:00**

**Lokaal:** Wijkcentrum

Kannegatstraat 9

3631 Boorsem Maasmechelen

**Ingericht door:**

Goudvink Maasmechelen

**Info:** Colley Jean , Tel: 089/357724

**Email:** jcolley71@gmail.com

Geen duiven en hoenders, max.

2 vogels per kooi, lopers met vogels niet toegelaten. Inkom 2€.

**Zondag 1 december 2024,**

**open van: 8:00 tot 13:00**

**Lokaal:** OC Hartenberg

Hartenberg 19 - 3740 Eigenbilzen

**Ingericht door:**

Leeuwerik Munsterbilzen

**Info:** Lambrighs Patrick,

Tel: 0479/717873

**Email:** patrick.lambrighs@skynet.be

Vogelbeurs tijdens open TT. Deelname en toegang gratis.

**Zondag 1 december 2024,**

**open van: 9:00 tot 12:00**

**Lokaal:** De Schans

Schansplein 1 - 3940 Hechtel

**Ingericht door:** Heikneuter Hechtel

**Info:** Gijbels ivo, Tel: 0496/841338

**Email:** ivo.gijbels@koodh.be

Kwartels en duiven niet toegelaten.

Inkom 1€.

## OOST-VLAANDEREN

**Zondag 3 november 2024,**

**open van: 7:00 tot 13:00**

**Lokaal:** Gemeenteschool

Bookmolenstraat 2 - 9240 Zele

**Ingericht door:** Zeelse Vogelvrienden

**Info:** Vergeylen Paul, Tel: 0476/713041

**Email:** vergeylen.paul@icloud.com

Grote vogelverkoop aansluitend aan onze TT. Diverse kwekers aanwezig. Kwartels en duiven: enkel zonder inenting!

**Zondag 10 november 2024,**

**open van: 7:00 tot 12:00**

**Lokaal:** Parochiaal Centrum

Vrijstraat 1 - 9200 Appels

**Ingericht door:** Appelvink Appels

**Info:** Van Limbergen Gaston,

Tel: 052/214733

**Email:** van.limbergen.g@belgacom.net

Al vele jaren gekende en fel bezochte vogelbeurs. Beurs en tentoonstelling gratis te bezoeken. Deelname aan de vogelbeurs eveneens gratis.

**Zondag 17 november 2024,**

**open van: 8:30 tot 13:00**

**Lokaal:** De Leeuwerk

Gasthuisstraat 72 a - 9140 Temse

**Ingericht door:** Sneeuwgor's Temse

**Info:** Heirbaut Frank, Tel: 0486/837438

**Email:** frank.heirbaut@telenet.be

Vogelbeurs tijdens Oost-Vlaams prov. kampioenschap. Vele deelnemers en ruime parking.

**Zaterdag 23 november 2024,**

**open van: 10:00 tot 18:00**

**Lokaal:** Zaal K-Ba

Mevrouw Courtmanslaan 82

9990 Maldegem

**Ingericht door:**

Donkse Roodborst Maldegem

**Info:** De Donkse Roodborst, Tel:

**Email:** georges.declerck1@telenet.be

Doorlopende beurs tijdens onze tentoonstelling.

**Zondag 24 november 2024,**

**open van: 8:00 tot 16:00**

**Lokaal:** Zaal K-Ba

Mevrouw Courtmanslaan 82

9990 Maldegem

**Ingericht door:** Donkse Roodborst Maldegem

**Info:** De Donkse Roodborst, Tel:

**Email:** georges.declerck1@telenet.be

Doorlopende beurs tijdens onze tentoonstelling.

**Zondag 1 december 2024,  
open van: 7:30 tot 12:00**

**Lokaal:** Polyvalente zaal

gemeenteschool  
Schoolstraat 4 - 9260 Serskamp

**Ingericht door:** Meerkoet Serskamp

**Info:** Huylebroeck Wim, Tel: 09/3666568

**Email:** huylebroeck.wim@gmail.com

Vrij kopen en verkopen. Ruime  
belangstelling. Ruime parking. Gratis  
deelname.

## VLAAMS BRABANT

**Zondag 24 november 2024,  
open van: 6:00 tot 11:00**

**Lokaal:** Parochiecentrum Ourodenberg  
Herseltsesteenweg 214 - 3200 Aarschot

**Ingericht door:**

Natuur in Huis Aarschot

**Info:** Leo Jannes, Tel: 0479/466305

**Email:** leo.jannes@skynet.be

In het parochiecentrum en op de  
speelplaatsen van de school. Toegang  
gratis, reservatie verplicht via e-mail of  
telefonisch, dagelijks tussen 10 en 19 u.

## WEST-VLAANDEREN

**Zaterdag 2 november 2024,  
open van: 7:00 tot 17:00**

**Zondag 3 november 2024,  
open van: 7:00 tot 17:00**

**Lokaal:** De Knippelaar

Hoogland 19 - 8940 Kruikeke-Wervik

**Ingericht door:**

Verenigde Vogelvrienden Wervik

**Info:** Schouttetten Maurice, Tel:

0479/217861 / 0477/744367 / 056/314508

**Email:** schouttetten.maurice@skynet.be

Tweedaagse vogelverkoop tijdens TT,  
zaterdag open van 7 uur tot 17 uur,  
zondag van 7 uur tot 12 uur. Ruime  
parking aan Sparta Kruikeke. Iedereen  
welkom.

**Zaterdag 9 november 2024,  
open van: 13:00 tot 17:00**

**Lokaal:** OC De Schouw

Statiestraat 113-115 - 8810 Lichtervelde

**Ingericht door:** Witte Mus Lichtervelde

**Info:** Jurn Dely, Tel: 0474/649414

**Email:** jurn.dely@telenet.be

Gratis grote vogelverkoop tijdens  
onze grote tentoonstelling van meer  
dan 1000 vogels. Vele soorten en  
liefhebbers aanwezig. Van harte  
welkom voor een bezoek (met grote  
parking).

**Zondag 10 november 2024,  
open van: 7:00 tot 11:30**

**Lokaal:** OC De Schouw

Statiestraat 113-115 - 8810 Lichtervelde

**Ingericht door:** Witte Mus Lichtervelde

**Info:** Jurn Dely, Tel: 0474/649414

**Email:** jurn.dely@telenet.be

Gratis grote vogelverkoop tijdens  
onze grote tentoonstelling van meer  
dan 1000 vogels. Vele soorten en  
liefhebbers aanwezig. Van harte  
welkom voor een bezoek (met grote  
parking).

**Maandag 11 november 2024,  
open van: 6:15 tot 11:15**

**Lokaal:** Den Tap

Pastoor De Beirstraat 1

8860 Lendeledede

**Ingericht door:**

Lust. Vogelliefhebbers Lendeledede

**Info:** Vandewaetere Rafael,

Tel: 0475/213992

**Email:** rafvandewaetere@hotmail.com

Ingang gratis, ruime parking, geen  
hoenders.

**Zondag 17 november 2024,  
open van: 7:00 tot 11:30**

**Lokaal:** Ontmoetingscentrum

Bollewerpstraat 3 - 8770 Ingelmunster

**Ingericht door:**

Deve Zangers Ingelmunster

**Info:** Desmet Norbert, Tel: 056/665588

**Email:** bourgeois.carine@telenet.be

**Zondag 17 november 2024,  
open van: 7:00 tot 12:00**

**Lokaal:** Kubox

Kattestraat 188 - 8520 Kuurne

**Ingericht door:**

De Paradijsvogel Kuurne

**Info:** Devolder Dimitri, Tel: 0475/564102

**Email:** dimitri.devolder@telenet.be

Grote vogelbeurs tgv provinciaal  
kampioenschap. Alle vogels toegelaten.  
Gratis deelname en inkom. Ruime  
parking.

**Zondag 24 november 2024,  
open van: 7:30 tot 12:00**

**Lokaal:** De Verrekijker

Verrekijker 1 - 8750 Wingene

**Ingericht door:** De Sneppe Wingene

**Info:** Martin Hermie, Tel: 0468/253625

**Email:** martin.hermie@telenet.be

Iedereen vrij kopen, verkopen en ruilen.  
Inkom en deelname gratis. Ruime  
parking

## VRAAG EN AANBOD

### ALLERLEI

**AI 978 TT-kooien in multiplex hout voor inlandse,  
kanaries, exoten, kwartels en parkieten.**

**Info :** jacques.huvaere@skynet.be

### ALLERLEI

**AN 299 Bourkes parkieten - Zebra vinken grijs en bont -  
20 kweekbakken voor kanaries of exoten**

**Ceulemans - Bonheiden - Tel : 0479/83 15 51**




www.kbof.be

De Witte Spreeuwen

KONINKLIJKE BELGISCHE ORNITHOLOGISCHE FEDERATIE

Vereniging zonder winstgevend doel - Voorheen N.F.B.V.V. - Gesticht op 26 maart 1933 - Zetel te Overmere - V.Z.W. Staatsblad (bijlage) 02 oktober 1980 - Erkend door het Ministerie van de Vlaamse Gemeenschap - Staatsblad 30.09.1980



**VAN KEULEN**

De Leiteweg 7      8020 Ruddervoorde      050 36 46 04  
**info@volierebouw.be**



De vogellefhebber kan niet zonder de Nederlandse Bond van Vogellefhebbers

**www.nbv.nl**  
 voor België  
 informatie: info@nbv.nl  
 abonnement: € 40,- per jaar  
 lidmaatschap: € 50,- per jaar



**Quiko**<sup>®</sup>

beschikbaar op **amazon**

# Colofon

## BESTUURSORGAAN

- Alg. Nationaal Voorzitter:** Jaak Aerts, Korhoenstraat 1 - 3910 Pelt  
 0473 54 04 64 - voorzitter@kbof.be
- Alg. Nationaal Ondervoorzitter:** Jack Bloemen, Beemdstraat 92, 3670 Oudsbergen  
 011 79 21 66 - onder-voorzitter@kbof.be
- Alg. Nationaal Secretaris:** Jan Van Looy, Pastoor Van Der Auwerastraat 34 - 2640 Mortsel  
 0496 79 40 44 - secretaris@kbof.be
- Alg. Nationaal Penningmeester:** Paul Vergeylen, Dendermondsesteenweg 110 D - 9290 Overmere - 0476 71 30 41 - penningmeester@kbof.be

## PROVINCIEVOORZITTERS

- Antwerpen:** vacant
- Brabant:** Walter Debaetselier, Loonbeekstraat 53 - 3040 Neerijse  
 0496 55 10 14 - voorz.brabant@kbof.be
- Limburg:** Marc Grieten, Rooierbeemden 74, 3980 Tessenderlo  
 0476 26 16 33 - voorz.limburg@kbof.be
- Oost Vlaanderen:** Freddy Van Affeltherre, Brusselse Steenweg 393 - 9230 Massemen  
 0473 17 46 94 - voorz.ovlaanderen@kbof.be
- West-Vlaanderen:** Luc Braekeveldt, Rijksweg 222 - 8710 Wielsbeke  
 0485 04 01 31 - voorz.wvlaanderen@kbof.be

## PROVINCIESECRETARISSEN

- Antwerpen:** Jos Smeyers, Kapelstraat 9A - 2470 Retie  
 0499 36 96 92 - secr.antwerpen@kbof.be
- Brabant:** Willy Das, Grensstraat 26, 3271 Averbode  
 013 78 49 29 - secr.brabant@kbof.be
- Limburg:** Kris Agten, Kneuterstraat 9, 3940 Hechtel-Eksel  
 0472 24 90 27 - secr.limburg@kbof.be
- Oost Vlaanderen:** Pieters Freddy, Biesbochtstraat 33, 9240 Zele  
 0479/99 35 26 - secr.ovlaanderen@kbof.be
- West Vlaanderen:** Didier Devriese, Mandellaan 519, 8800 Roeselare,  
 051 25 13 84 - secr.wvlaanderen@kbof.be

## NATIONAAL KEURMEESTERSCOMITE: N.K.C.

- Nationaal Voorzitter:** Filip Reso, Vaartlaan 41, 9880 Aalter  
 0495 80 02 66 - voorz.keurders@kbof.be
- Nationaal Secretaris & Post Aanduiding Keurmeesters:** Patrick Lambrighs,  
 Grote Baan 191 - 3511 Kuringen - 011 25 47 67 - secr.keurders@kbof.be

## NATIONALE POSTEN en VERANTWOORDELIJKEN

- Verantwoordelijke Ombudsdienst:** Steve Van Paesschen, Hooilaart 61A - 9255 Buggenhout - ombudsman@kbof.be
- Proefnummers maandblad - Aanmelden nieuwe leden en ledenwerving - Adreswijzigingen, Ledenadministratie:** Paul Achten, Everslaarstraat 78 - 9160 Lokeren  
 09 348 84 38 - 0496 84 20 64 - ledenadministratie@kbof.be  
 rek. IBAN: BE33 7330 0642 3046 - BIC: KREDBEBB
- Verantwoordelijke Veldornithologie:** vacant
- Verantwoordelijke digitalisatie en bestellen ringen:** Jaak Aerts, Korhoenstraat 1 - 3910 Pelt - 0473 54 04 64 - digitalisatie@kbof.be
- Redactie maandblad**
- Hoofdredacteur**  
 Jan Van Overvelt, Postbaan 16 - 2910 Essen - 0476 46 50 53 - hoofdredacteur@kbof.be
- Eindredacteur**  
 Marc Devos, Renbaanlaan 3 - 8520 Kuurne - 0486 36 11 26  
 redactie@kbof.be
- Secretaris**  
 Stijn Elebaut - 0496 78 86 16 - secr.redactie@kbof.be
- Foto's**  
 Nick Michielsens - nickmichielsens28@gmail.com
- Publiciteit - vogelbeurzen**  
 Jos Smeyers - 0499 36 96 92 - publiciteit@kbof.be
- Aankondigingen - vraag en aanbod**  
 Inge De Ceuninck - 0494 94 16 71 - vraag-aanbod@kbof.be

## Abonnementen rechtstreeks aangesloten leden:

Bestaande abonnementen kunnen hun abonnement verlengen door zich aan te melden op kbofonline.be en daar hun lidmaatschap te verlengen. Na verlenging kan de factuur worden afgedrukt, gebruik de gestructureerde mededeling die op de factuur staat bij uw betaling. Rechtstreeks aangesloten leden die hun login en wachtwoord niet meer bezitten kunnen die opnieuw aanvragen via mail bij: secretaris@kbof.be. U kunt zich ook aanmelden via de onze website www.kbof.be onder de rubriek lid worden, u krijgt dan de factuur via mail thuis gestuurd. Lidgeld bedraagt voor België € 39 en voor Nederland en buitenlandse abonnementen € 45. Alle leden ontvangen maandelijks het blad "DE WITTE SPREEUWEN", 44 pagina's boordevol informatie over vogels. Nadruk en overname van artikels en kleurfoto's zonder schriftelijke toelating is verboden. De artikels die in het maandelijks tijdschrift verschijnen verbinden enkel hun opstellers, niet de uitgever of de redactie. De KBOF heeft het recht reclame te weigeren. Verantwoordelijke uitgever: Jaak Aerts

Ereleden: Marc De Coninck †, Jozef Stans †, Jan Bleyen,  
 Jacques Dewulf, Jos Dewil, Paul Cleynen, François Van Paesschen  
 Leden van bijzondere verdienste: Alfons Truyts †,  
 Karel Van Ginkel, Paul Debecker

# YOU CAN SEE IT'S A NUTRIBIRD



STRAWBERRY FINCH  
(AMANDAVA AMANDAVA)

YOUR  
BIRDS  
AT  
THEIR  
BEST

- Alles-in-één voeding
- Geëxtrudeerde pellets voor kanaries, exoten en inlandse vogels
- Op basis van uitgeselecteerde zaden (50% kanariezaad, 5% lijnzaad) en vruchten
- Kan zowel droog als geweekt gevoerd worden
- Beschikbaar in onderhoudsvoer (C15) en kweekvoer (C19)



 VERSELE-LAGA

## NutriBird